




広幅で施工性に優れたキャップ式ボルトレス工法

# エバーサイディング® なみき




## 特長

- ボルト頭を完全に隠し、建ち上がりはスマートでスッキリした意匠です。
- 施工は簡単、広幅タイプ、重ねだけで働き幅を確保することができます。
- 張り初めはどこからでも自由に選べ、壁材の取替も容易です。
- 仮止め施工ができます。
- 施工用足場の控えが取れます。

## 用途

- 工場、倉庫、事務所、体育館、レジャー施設など大型建物の外壁。

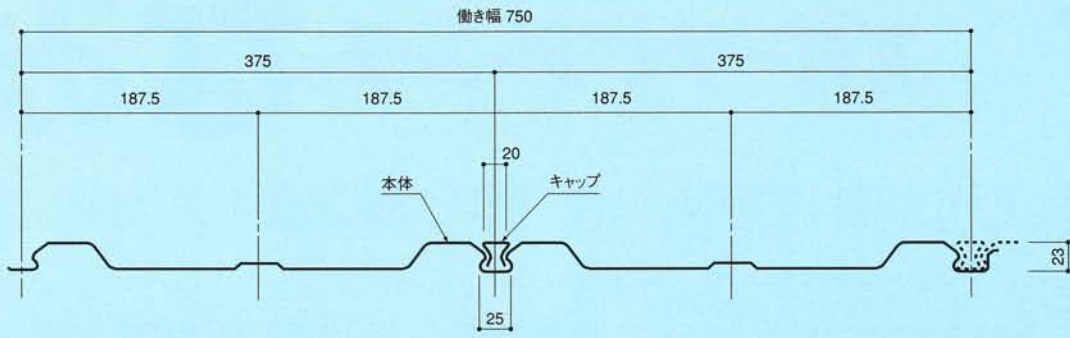


日鉄住金鋼板

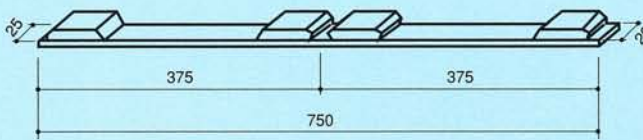


# 広幅で施工性に優れたキャップ式ボルトレス工法

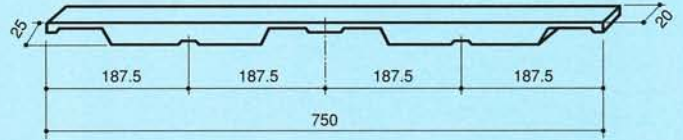
## ■断面形状



### ●ケミカル面戸(A)



### ●ケミカル面戸(B)



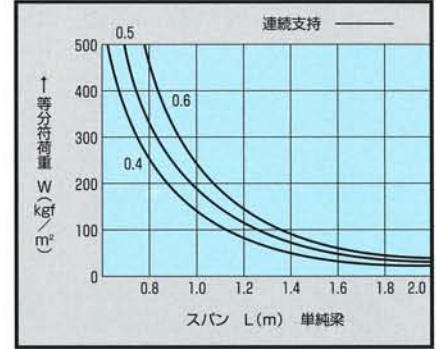
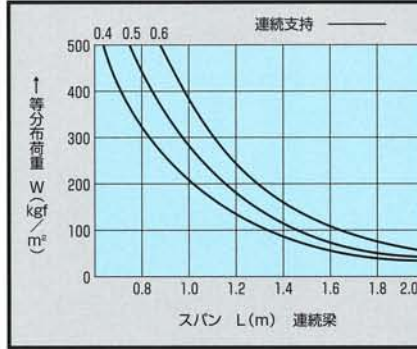
## ■製品規格

原板種類	高級塗装鋼板・ガルバリウム鋼板
板厚	0.4~0.6mm
働き幅	750mm
使用原板幅	914mm

## ■断面性能

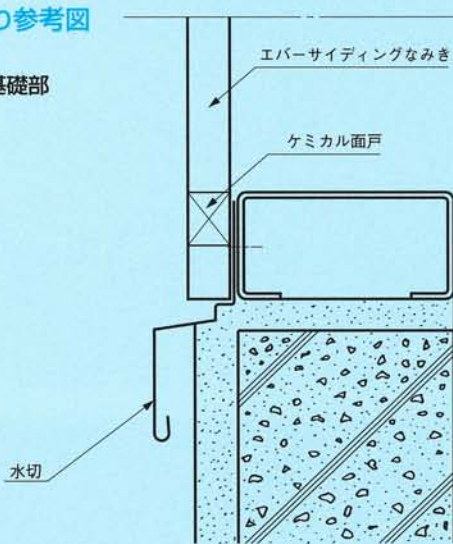
板厚 (mm)	断面2次モーメント 1cm <sup>4</sup>		断面係数 Zx (cm <sup>3</sup> /m)	
	1枚当たり	1m幅当たり	1枚当たり	1m幅当たり
0.4	1.78	2.37	1.33	1.77
0.5	2.43	3.24	1.81	2.41
0.6	3.33	4.44	2.48	3.31

## ■許容スパン表(参考)



## ■納まり参考図

### ●基礎部



### ●サッシ部

