

エバルーフ® かわら

■和風・洋風に調和する美しい屋根

和瓦の意匠性と、横葺屋根の自在なデザイン性を取り込んだ新時代の美しい金属屋根です。

■地震に強く、雨風にも強い

重さは瓦屋根の1/10。しかも本体を吊子で頑丈に固定していますので、地震によるズレ落ちや、割れ、風雨による剥がれが起こりません。また、水密性にも優れた構造です。

■施工性に優れ、経済的

軽量で取扱いやすく、スピーディーな工法で工期を大幅に短縮します。

■耐久性に優れた高級鋼板を使用

ガルバリウム鋼板をベースにした高級鋼板、タイマフロンGL・耐摩カラーSGLを使用していますので、いつまでも強く、美しい屋根を保持します。

■リフォームにも最適

既設のスレート瓦や瓦葺屋根などのリフレッシュに、元の屋根を剥がさずにその上から施工できます。

■充実した純正部材

豊富なバリエーションを誇る純正部材はもちろん、窯変調のグラデーションを施したニスカカラーテラコッタ仕様の専用部材も充実しています。

■屋根30分耐火構造認定

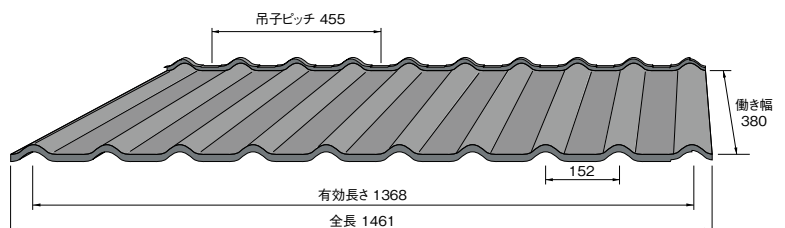
認定番号 FP030RF-1876-1 (1)

耐火構造で施工される際は、認定書をよく確認の上、施工をしてください。詳しくは、弊社までお問い合わせください。(硬質木片セメント板)

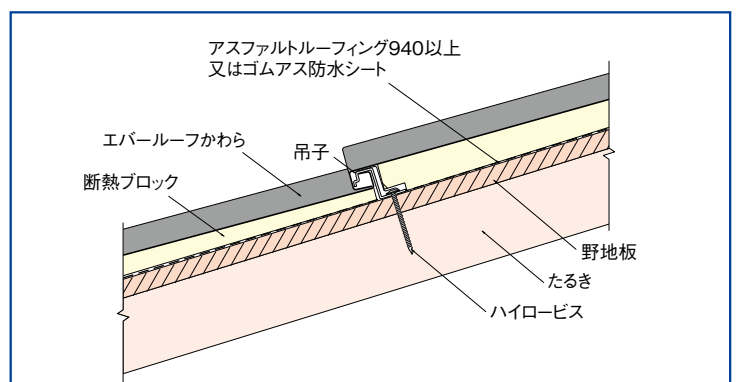
- 屋根動き幅 / 380mm
- たるき間隔 / 607mm 以下
- 断熱ブロックは使用不可

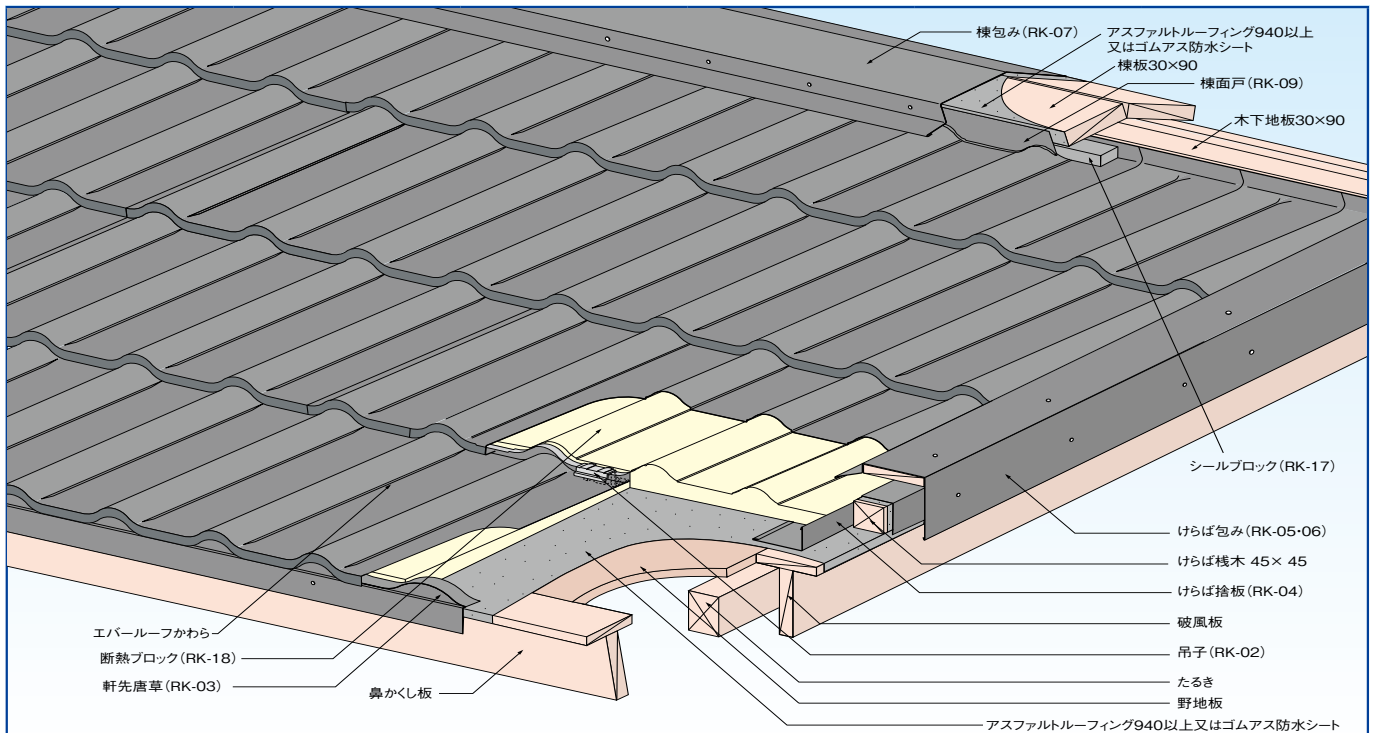


■断面形状



■嵌合部形状





■ 純正部材

<p>軒先唐草 RK-03</p>	<p>軒先唐草 (リフォーム用) RK-23</p>	<p>側面捨板 RK-04</p>	<p>けらば包み RK-06【左】 RK-05【右】</p>	<p>棟巴付海津鬼 ER-112</p>	<p>丸棟カバー ER-113</p>
<p>棟包み (降り棟兼用) RK-07</p> <p>※屋根勾配をご確認ください</p>	<p>降り棟剣先包み RK-08</p> <p>※屋根勾配をご確認ください</p>	<p>角棟三ツ又 RK-24</p> <p>※屋根勾配をご確認ください ※上図は仕上り要領です。搬入品は単体です</p>	<p>棟面戸 RK-09</p>	<p>谷樋 RK-10</p>	<p>谷樋用金物 RK-11</p>
<p>けらばキャップ RK-13【左】 RK-12【右】</p>	<p>正面雨押え RK-14</p>	<p>側面雨押え RK-16【左】 RK-15【右】</p>	<p>正面雨押え (リフォーム用) RK-25</p> <p>※屋根勾配をご確認ください</p>	<p>側面雨押え (リフォーム用) RK-27【左】 RK-26【右】</p>	<p>棟コーナー (ダイヤモンド) RK-20</p> <p>※屋根勾配をご確認ください</p>
<p>けらば包みエンド RK-22【左】 RK-21【右】</p>	<p>吊子 (断熱材なしタイプ) RK-01</p> <p>溶融亜鉛めっき銅板</p>	<p>吊子 (断熱材タイプ) RK-02</p> <p>溶融亜鉛めっき銅板</p>	<p>雪止め金具 (後付け、羽根タイプ) RK-19</p> <p>SUS304 (特殊セラミック底付塗装)</p>	<p>雪止め金具 (先付けタイプ) RK-47</p> <p>SUS304 (黒色焼付塗装)</p>	<p>雪止め金具 (先付け・断熱タイプ) RK-48</p> <p>SUS304 (黒色焼付塗装)</p>
<p>断熱ブロック (耐熱発泡スチレンボード) RK-18</p>	<p>シールブロック (発泡EPTゴム) RK-17</p>	<p>ハイロービス RK-53 RK-54</p>	<p>役物用カラー SUS スクリュー釘 RK-55</p>		

■ 標準仕様

板	厚	0.4mm	m ² 当たり必要枚数	1.924 枚/m ²
働	き	幅	1 坪 当たり 必要 枚 数	6.349 枚
有	効	長	吊 子 ピ ッ チ	@ 455mm (3 個 / 枚)
全	長	1461mm	屋 根 勾 配	25/100 以上
質	量	約 2.4kg/ 枚	使 用 原 板	テラコット : テラコッタ、ブリック、モダン
1 枚 当 り 有 効 面 積	0.519m ²			耐摩カラー SGL : No.640S 耐摩ネオブラック、No.570S 耐摩いぶし銀 タイムフロン GL : TF02 ブラック、TF57 いぶし銀 (弊社までお問い合わせください)

エバルフ® かわら

(ニスクカラー **テラコッタ** 仕様)

■ 塗装鋼板による

美しい窯変調の意匠

業界初の美しい素焼調の外観。最新塗装技術を駆使した複数塗料の塗装により、南欧風の窯変調屋根の意匠を実現しました。

■ ガラス繊維による

塗膜強化技術で優れた耐久性

極低光沢特殊ポリエステル樹脂にガラス繊維を混入し、塗膜を強化。長年培われた当社独自の耐摩技術により、優れた耐久性を発揮します。

■ ガルバリウム鋼板ベースで

抜群の耐食性

原板は、ガルバリウム鋼板を使用しているので、耐食性に優れています。長期にわたって高品質を保持、メンテナンスに有利です。

■ 充実した保証制度

実績あるガルバリウム鋼板ベースの塗装鋼板として、10年の塗膜保証を実施しています。

※保証については当社の定める保証条件があります。



テラコッタ



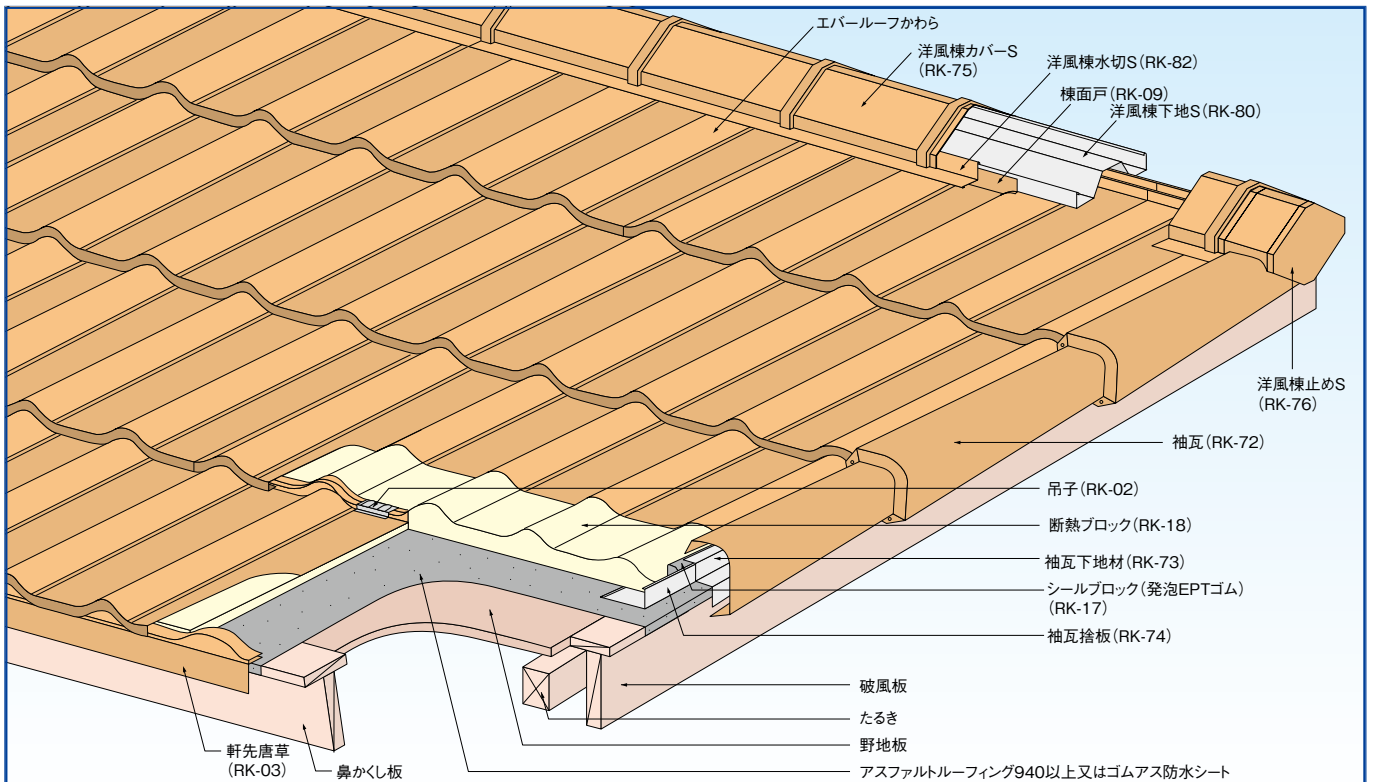
ブリック



モダン

色相については、弊社までお問い合わせください。

(原板：ニスクカラー **テラコット** 仕様)



■ 専用部材 (原板：ニスクカラー **テラコット** 仕様)

袖瓦スターター RK-70【右】 RK-71【左】 (左右あり)	袖瓦 RK-72 	袖瓦下地材 RK-73 	袖瓦捨板 RK-74 	シールブロック(発泡EPTゴム) RK-17
洋風棟カバー S RK-75 	洋風棟止め S RK-76 	洋風棟止め L RK-77 	洋風棟止め G RK-78 	剣先 RK-79
洋風棟下地 S RK-80 	洋風棟下地 L RK-81 	洋風棟水切 S RK-82 	洋風棟水切 L RK-83 	棟面戸 RK-84 専用ビス RK-85

※下記専用部材以外は(エパール-7かわら)純正部材からご選択ください。

■ ニスクカラーテラコット

原板及び塗料系		ガルバリウム鋼板 ガラス繊維強化型ポリエステル塗料
光 沢	60°鏡面光沢度	0.5~3.0
塗膜硬度	鉛筆硬度(JIS G 3312)	4H~5H
折り曲げ試験	20℃	OT剥離なし
耐 候 性	実際露試験 (尼崎8年、ベース塗膜部)	ΔE=1.5以下、GR=50%
	サンシャインウェザーメーター (83℃、3000時間)	ΔE=1以下、GR=38%